



ขั้นตอนการใช้บริการ

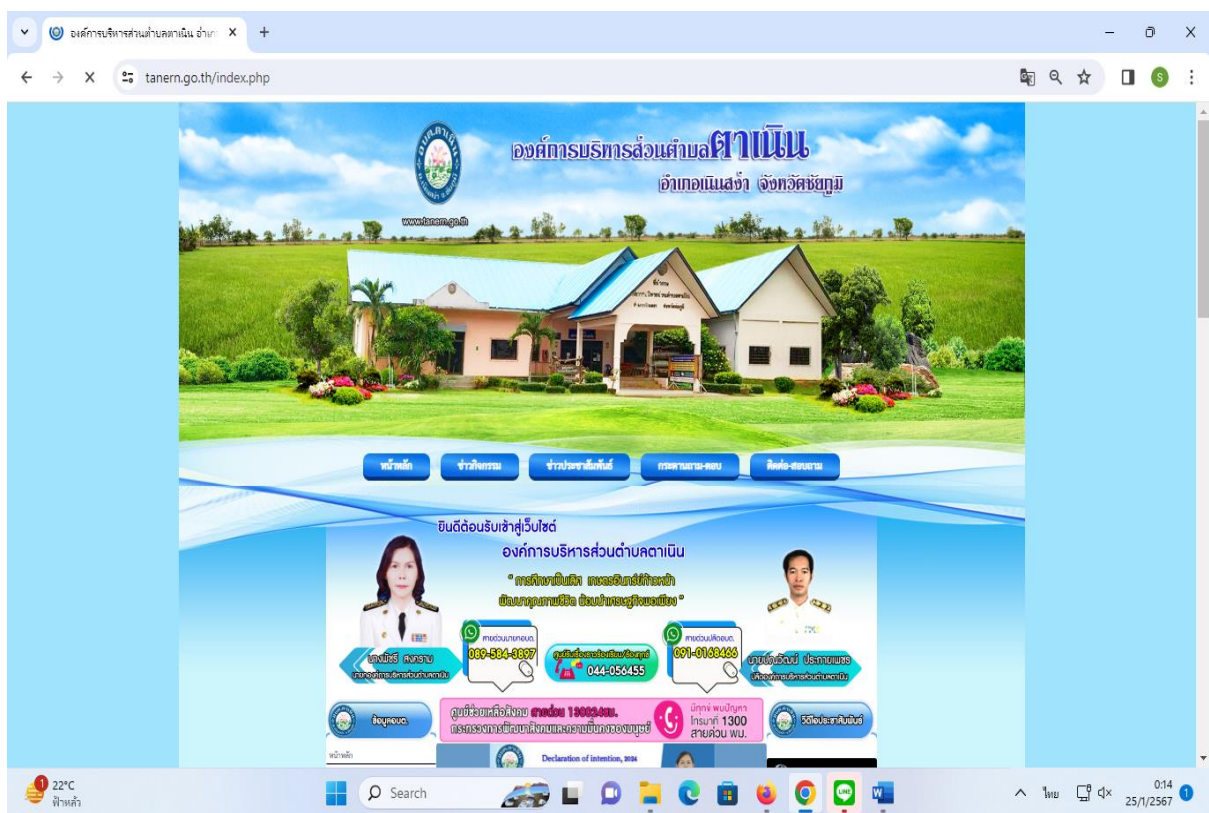
E-SERVICE

องค์การบริหารส่วนตำบลตาเนิน

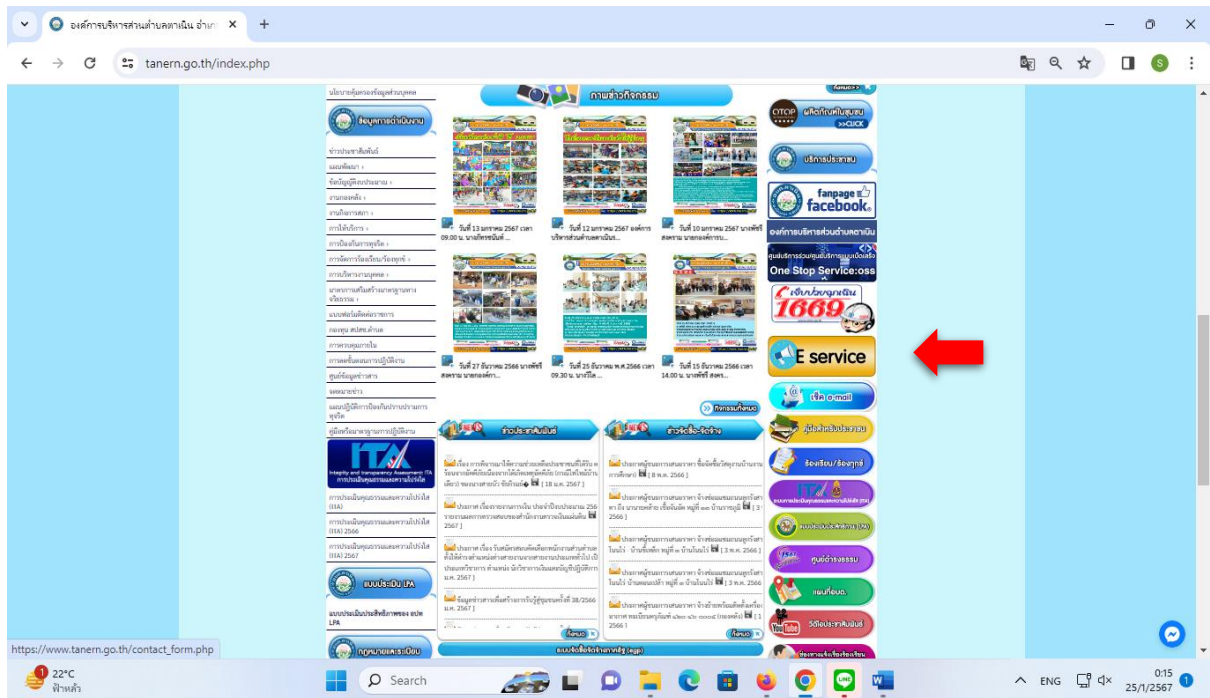
ขั้นตอนการใช้บริการ E-SERVICE

๑.เปิดเว็บไซต์ อบต.ตาเนิน <https://www.tanern.go.th/index.php>

๒. เข้าสู่หน้าหลัก อบต.ตาเนิน



๓. เมื่อเข้าสู่หน้าหลัก ไปขวามือแล้วเลือกกดปุ่ม



๔. เมื่อคลิกปุ่ม

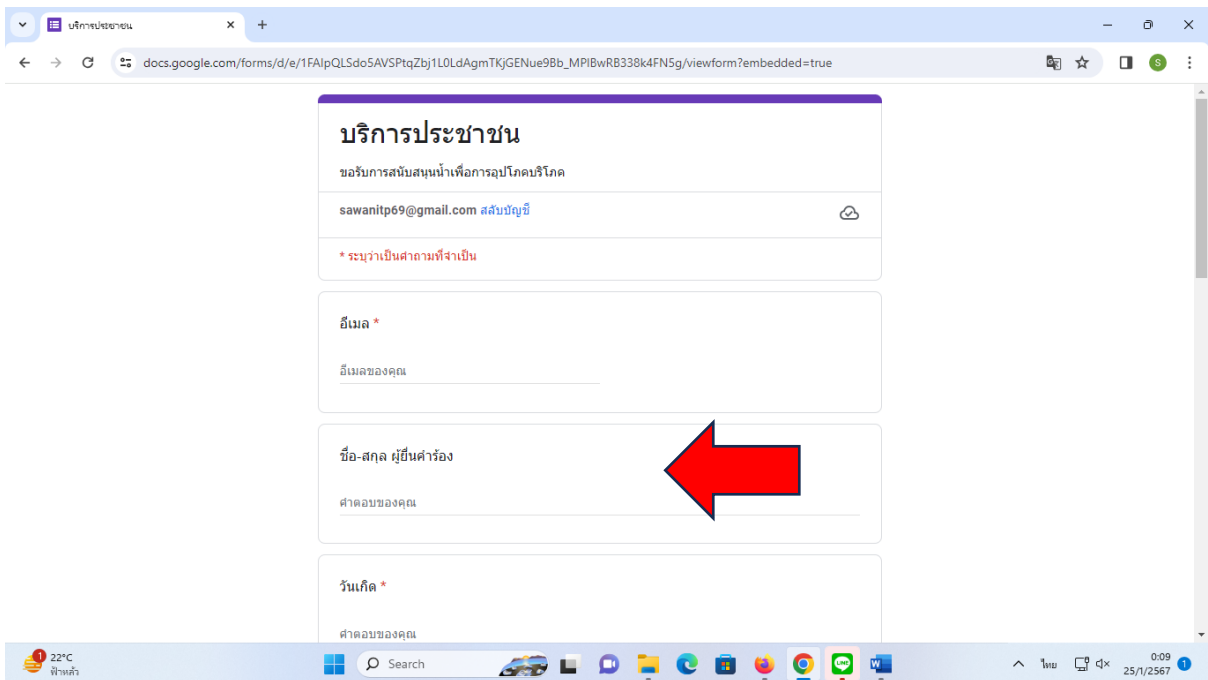


จะมีเมนูให้เลือกบริการดังนี้

๑. ขอรับการสนับสนุนน้ำเพื่อการอุปโภค-บริโภค
๒. แจ้งซ่อมไฟฟ้าส่องสว่างสาธารณะ
๓. แบบลงทะเบียนรับเงินเบี้ยยังชีพผู้สูงอายุ
๔. คำขอขึ้นทะเบียนรับเงินเบี้ยผู้ป่วยเอดส์
๕. แบบลงทะเบียนรับเงินเบี้ยยังชีพความพิการ
๖. แบบลงทะเบียนเพื่อขอรับสิทธิเงินอุดหนุนเพื่อการเลี้ยงดูเด็กแรกเกิด
๗. คำร้องขอใช้สถานที่
๘. แบบคำร้องเรียน/ร้องทุกข์การทุจริตและประพฤติมิชอบ



๕. เมื่อเลือกหัวข้อที่ต้องการแล้ว กรอกข้อมูลให้ครบ แล้วกดส่งข้อมูล



อายุ *

คำตอบของคุณ

สัญชาติ *

คำตอบของคุณ

ที่อยู่เลขที่ *

คำตอบของคุณ

หมายเลขบัตรประจำตัวประชาชน

คำตอบของคุณ

เบอร์โทรศัพท์ติดต่อ

คำตอบของคุณ

วันที่ยื่นคำร้อง

วันที่

mm/dd/yyyy

ข้อเสนอแนะ

คำตอบของคุณ

ส่ง

ล้างแบบฟอร์ม

ข้ามสิ่งที่ไม่สนใจใน Google ฟอรัม

Google ฟอรัม

เนื้อหาที่มีได้ถูกสร้างขึ้นหรือรับรองโดย Google

๖. เสร็จสิ้นกระบวนการข้อมูลของท่านจะถูกส่งต่อไปยังผู้ดูแลระบบเพื่อดำเนินการ



โทร. ๐๔๔-๐๕๖๔๕๕